

11 CIUDADES Y COMUNIDADES SOSTENIBLES





ODS 11

Lograr que las ciudades y los asentamientos humanos sean inclusivos, seguros, resilientes y sostenibles

Metas del objetivo:

11.1 De aquí a 2030, asegurar el acceso de todas las personas a viviendas y servicios básicos adecuados, seguros y asequibles y mejorar los barrios marginales.

11.2 De aquí a 2030, proporcionar acceso a sistemas de transporte seguros, asequibles, accesibles y sostenibles para todos y mejorar la seguridad vial, en particular mediante la ampliación del transporte público, prestando especial atención a las necesidades de las personas en situación de vulnerabilidad, las mujeres, los niños, las personas con discapacidad y las personas de edad.

11.3 De aquí a 2030, aumentar la urbanización inclusiva y sostenible y la capacidad para la planificación y la gestión participativas, integradas y sostenibles de los asentamientos humanos en todos los países.

11.4 Redoblar los esfuerzos para proteger y salvaguardar el patrimonio cultural y natural del mundo.

11.5 De aquí a 2030, reducir significativamente el número de muertes causadas por los desastres, incluidos los relacionados con el agua, y de personas afectadas por ellos, y reducir considerablemente las pérdidas económicas directas provocadas por los desastres en comparación con el producto interno bruto mundial, haciendo especial hincapié en la protección de los pobres y las personas en situaciones de vulnerabilidad.

11.6 De aquí a 2030, reducir el impacto ambiental negativo per cápita de las ciudades, incluso prestando especial atención a la calidad del aire y la gestión de los desechos municipales y de otro tipo.

11.7 De aquí a 2030, proporcionar acceso universal a zonas verdes y espacios públicos seguros, inclusivos y accesibles, en particular para las mujeres y los niños, las personas de edad y las personas con discapacidad.

11.a Apoyar los vínculos económicos, sociales y ambientales positivos entre las zonas urbanas, periurbanas y rurales fortaleciendo la planificación del desarrollo nacional y regional.

11.b De aquí a 2020, aumentar considerablemente el número de ciudades y asentamientos humanos que adoptan e implementan políticas y planes integrados para promover la inclusión, el uso eficiente de los recursos, la mitigación del cambio climático y la adaptación a él y la resiliencia ante los desastres, y desarrollar y poner en práctica, en consonancia con el Marco de Sendai para la Reducción del Riesgo de Desastres 2015-2030, la gestión integral de los riesgos de desastre a todos los niveles.

11.c Proporcionar apoyo a los países menos adelantados, incluso mediante asistencia financiera y técnica, para que puedan construir edificios sostenibles y resilientes utilizando materiales locales.



Gasto público aplicado

El gasto público que destina la entidad para la atención de las necesidades y demandas económicas, sociales y gubernamentales, del cual cada organismo público es responsable de administrar con legalidad, honestidad, eficacia, eficiencia, economía, racionalidad, austeridad, control y rendición de cuentas, mismos que deberán asignarlo en las prioridades del estado con base en su competencia.

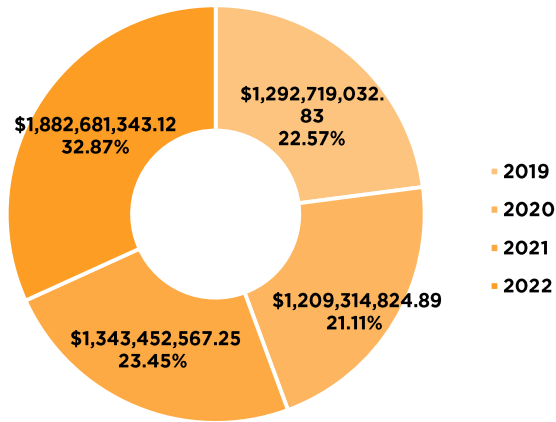
El gasto público aplicado de los ejercicios 2019-2022 corresponden a:

\$5,728,167,768.09 | **1.99%**

de los cuales se clasifican en dos tipos

Institucional	Inversión
\$664,693,233.17	\$5,063,474,534.92

Fuente: Sistema Integral de Administración Hacendaria Estatal (SIAHE).



Organismos públicos ejecutores

La distribución del gasto público ejercido permite conocer qué organismos públicos tienen incidencia en el ODS 11.

Organismo público	Monto (\$)	%
Secretaría de Obras Públicas	4,689,139,067.73	81.86
Secretaría de Movilidad y Transporte	521,164,710.87	9.10
Instituto para la Gestión Integral de Riesgos de Desastres del Estado de Chiapas	194,612,867.22	3.40
Consejo Estatal para las Culturas y las Artes de Chiapas	116,204,793.27	2.03
Promotora de Vivienda Chiapas	90,126,857.90	1.57
Secretaría de Turismo	47,632,189.56	0.83
Instituto del Deporte del Estado de Chiapas	27,380,376.53	0.48
Instituto del Patrimonio del Estado	17,009,861.18	0.30
Instituto de Bomberos del Estado de Chiapas	15,486,275.86	0.27
Comisión de Caminos e Infraestructura Hidráulica	5,339,035.93	0.09
Secretaría de Bienestar	1,866,349.36	0.03
Educación Estatal	1,382,713.37	0.02
Secretaría de Medio Ambiente e Historia Natural	822,669.31	0.01

EN CIFRAS



Funcionalidad

Contribuye a identificar las prioridades del gobierno, las necesidades y demandas de la sociedad a través del conocimiento de la forma en cómo se asignan los recursos.

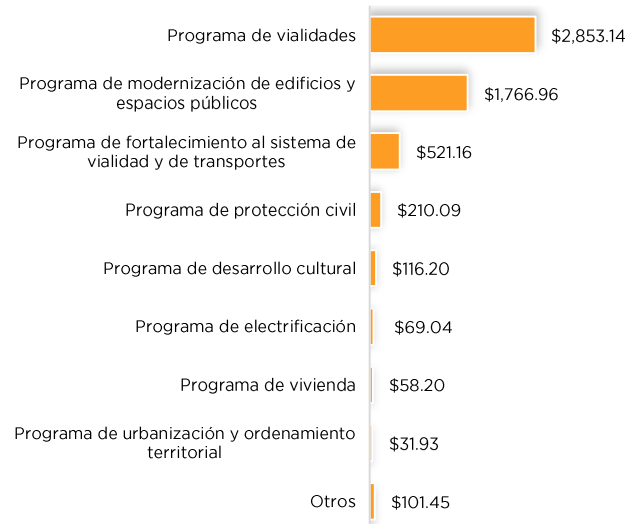
Distribución por subfunción (millones de pesos)



Financiamiento por programa

Los programas presupuestarios permiten organizar en forma representativa y homogénea las asignaciones de recursos; además, mejora los diagnósticos, focaliza la población potencial y se conoce con mayor claridad el impacto de la intervención gubernamental en el bienestar de la población.

Programa presupuestario (millones de pesos)





EN CIFRAS

• Origen del financiamiento

Permite la identificación del gasto público de acuerdo con el origen de los recursos públicos que son empleados, es decir, la fuente que financia los proyectos en el presupuesto de egresos.

Fuente de financiamiento	Monto (\$)	%
Aportaciones Federales para Entidades Federativas y Municipios	2,815,431,323.40	49.15
Fondo de Aportaciones para el Fortalecimiento de las Entidades Federativas (FAFEF)	964,393,931.77	16.84
Participaciones a Entidades Federativas y Municipios	552,357,002.63	9.64
Fondo de Infraestructura Social para las Entidades (FISE)	357,719,630.09	6.24
Fondo General de Participaciones	248,920,729.78	4.35
Provisiones Salariales y Económicas	175,658,420.21	3.07
Ingresos Estatales	151,917,024.87	2.65
ISR Participable Estatal	83,296,035.56	1.45
Gobernación	71,265,849.81	1.24
Fondo para Entidades Federativas y Municipios Productores de hidrocarburos	59,446,698.40	1.04
Ingresos por Venta de Bienes, Prestación de Servicios y Otros Ingresos	49,225,235.76	0.86
Participación por Impuestos Especiales	36,470,095.62	0.64
Financiamientos y Empréstitos	31,709,948.17	0.55
Educación Pública	26,417,819.64	0.46
Otras	103,938,022.38	1.81



METAS RELEVANTES

Infraestructura deportiva y recreativa

Construimos el campo de fútbol soccer en Osumacinta, el Centro Deportivo en la localidad Benito Juárez del municipio de Socoltenango, un espacio multideportivo en Coapilla, cinco unidades deportivas en los municipios de Chanal, Simojovel, Totolapa, Unión Juárez y Venustiano Carranza, así como la primera etapa de la unidad deportiva en Mazapa de Madero y la tercera en el municipio de Comitán de Domínguez. También, rehabilitamos cuatro unidades deportivas en los municipios de Chiapa de Corzo, Huixtla, Ixtacomitán y La Trinitaria; un espacio multideportivo de la colonia *Diana Laura*, municipio de Tuxtla Gutiérrez y el auditorio municipal *Profesor René Solís Gamboa* en el municipio de Suchiapa, en beneficio de 336,945 habitantes, con una inversión de 243 millones 248 mil 807 pesos.

En cuatro años se realizaron 64 acciones en 48 espacios deportivos, en beneficio de 1,055,025 habitantes de 43 municipios, con una inversión de 629 millones 120 mil 613 pesos.





METAS RELEVANTES



Supervisión al transporte

Con la finalidad de vigilar y detectar irregularidades en el servicio público de transporte, en coordinación con autoridades federales, estatales y municipales realizamos 1,053 operativos que permitió infraccionar 293 unidades.

En cuatro años se realizaron 7,564 operativos e infraccionado 1,553 unidades.

Permisos al transporte

En cumplimiento al *Plan Estatal para el Reordenamiento del Transporte y el Mejoramiento de la Movilidad Urbana* elaborado por la Secretaría de Movilidad y Transporte, cuyo fin es regular la prestación del servicio público de transporte en todas sus modalidades, por primera vez se entregaron 387 permisos para vehículos tipo mototaxi a transportistas, en beneficio de 197 mujeres y 190 hombres del municipio de Acala. Con ello se da inicio al proceso de regulación de este servicio que por más de 10 años ha operado al margen de la ley.

Rescate aéreo

Mediante la Unidad de Rescate Aéreo de Protección Civil efectuamos 488 operaciones aéreas con 873 horas de vuelo. En cuatro años se realizaron 1,763 operaciones aéreas con 3,254 horas de vuelo.

Enaproc Chiapas

La Escuela Nacional de Protección Civil Campus Chiapas impulsa el curso internacional La gestión del Riesgo para el Desarrollo de Comunidades Sostenibles, con la participación de 43 alumnos que forman parte de gobiernos locales, sociedad civil y sector privado de los países de Costa Rica, El Salvador, Guatemala, Honduras, Nicaragua, Panamá y República Dominicana.

Cultura y patrimonio histórico

Realizamos acciones de rehabilitación en el Centro Cultural Ex Convento de *Santo Domingo*, la Catedral de San Cristóbal de Las Casas y el Templo *San Esteban Mártir*, en los municipios de Chiapa de Corzo, San Cristóbal de Las Casas y Suchiapa, respectivamente, con una inversión de un millón 659 mil 718 pesos.

En cuatro años se construyeron, modernizaron y rehabilitaron 53 inmuebles culturales en 22 municipios, con una inversión de 185 millones 153 mil 616 pesos.

Comercio y abasto

Construimos los mercados públicos en los municipios de Berriozábal, Jitotol y Mazatán, así como la segunda etapa en la cabecera municipal de Larráinzar, en beneficio de 70,511 habitantes y una inversión de 59 millones 103 mil 62 pesos.

En cuatro años se realizó la construcción y modernización de 15 inmuebles en 14 municipios, en beneficio de 454,641 habitantes, con una inversión de 275 millones 936 mil 286 pesos.





METAS RELEVANTES

Entrega de escrituras y certificados

Entregamos 341 escrituras públicas y 564 certificados de lote legal en los municipios de Arriaga, Huixtla, Palenque, Tapachula y Tuxtla Gutiérrez. En cuatro años se otorgaron 4,322 acciones de certeza jurídica, en beneficio de igual número de habitantes de 21 municipios.

Espacios públicos

Construimos los parques en los municipios de Benemérito de las Américas y Frontera Hidalgo, rehabilitación de 16 parques públicos, en beneficio de 93,834 personas de 15 municipios, con una inversión de 132 millones 179 mil 377 pesos.

En cuatro años se han realizado 43 acciones para la construcción, remodelación y rehabilitación de 35 espacios en 29 municipios, en beneficio de 223,513 personas y una inversión de 266 millones 815 mil 653 pesos.

También, en cuatro años se conservaron y rehabilitaron 18 inmuebles con 26 acciones en los municipios de Chiapa de Corzo, Huixtán, Ocosingo, Tapachula y Tuxtla Gutiérrez, con una inversión de 97 millones 225 mil 245 pesos.

3.ª Jornada de capacitación a bomberos

En el Día del Bombero clausuramos el Encuentro Internacional y la Tercera Jornada de Capacitación a Bomberos, con los cursos Búsqueda y rescate con uso de Equipo de Respiración Autónoma (ERA), Rescate acuático y temas impartidos por instructores de Escocia, Reino Unido, en beneficio de 93 personas. Asimismo, destaca la entrega de seis vehículos multifuncionales equipados a los ayuntamientos de Comitán de Domínguez, San Cristóbal de Las Casas, Tuxtla Gutiérrez y Villaflores.

Programa Bomberitos de Corazón

Dimos inicio al programa Bomberitos de Corazón, en beneficio de 1,292 niñas y niños, con el objetivo de que identifiquen los riesgos en su entorno y cómo actuar ante un siniestro por fuego.

Semana Santa 2022

Realizamos el operativo Semana Santa 2022 en 65 centros turísticos formales y 62 informales elementos especializados en rescate vehicular y atención prehospitalaria; además, dotamos de equipamiento a personal de salvamento acuático y aeronaves de Protección Civil.

Diplomado gestión municipal del riesgo

Mediante el diplomado Gestión municipal del riesgo, capacitamos a servidores públicos de los sistemas municipales de protección civil, para fortalecer los criterios en la toma de decisiones, implementación de programas y acciones de reducción de riesgos en el ámbito local, así como la identificación de las áreas de oportunidad y autogestión.

Pavimentación de calles y avenidas

Pavimentamos 89,163.41 metros cuadrados con concreto hidráulico y asfáltico en 16 municipios, en beneficio de 337,916 habitantes y una inversión de 222 millones 878 mil 624 pesos.

En cuatro años se realizó la pavimentación de 819,026.46 metros cuadrados, en beneficio de 2,742,763 habitantes de 66 municipios, con una inversión de mil 572 millones 48 mil 773 pesos.

Paso a desnivel

Construimos el doble paso vehicular a desnivel en el Libramiento Norte Poniente y crucero Juan Crispín y Laguitos; asimismo, se realizan los estudios del circuito interior Chiapas de Corazón y el paso vehicular a desnivel Torre Chiapas, en la capital del estado, con una inversión de 696 millones 275 mil 215 pesos.

En lo que va de la administración se construyeron tres pasos vehiculares a desnivel, dos en el Libramiento Sur y uno en el Libramiento Norte, para facilitar los traslados al interior de la ciudad y la conectividad con los municipios de la Zona Metropolitana, con una inversión de mil 191 millones 67 mil 786 pesos.





INCIDENCIA EN EL ODS









• Incidencia del PED Chiapas 2019-2024 al ODS

El PED Chiapas 2019-2024 es el documento rector del Sistema Estatal de Planeación Democrática, el cual contiene las directrices generales y líneas estratégicas de acción del gobierno del estado. Las políticas públicas del PED se alinean al Plan Nacional de Desarrollo 2019-2024 y a los objetivos de la Agenda 2030 para el Desarrollo Sostenible de la ONU.

Eje / Tema / Política pública	Monto (\$)
1. Gobierno eficaz y honesto	227,109,004.26
1.1. Política y gobierno	210,099,143.08
1.1.2. Resiliencia y gestión de riesgos	210,099,143.08
1.3. Sociedad segura y Estado de derecho	17,009,861.18
1.3.3. Investigación y acceso a la justicia	17,009,861.18
2. Bienestar social	91,993,207.26
2.1. Desarrollo social integral	91,993,207.26
2.1.1. Sociedad con bienestar	90,126,857.90
2.1.2. Sociedad incluyente	1,866,349.36
3. Educación, ciencia y cultura	233,420,816.52
3.1. Identidad cultural	145,766,461.79
3.1.1. Fomento de las manifestaciones culturales y artísticas	125,599,016.21
3.1.2. Pluriculturalidad y preservación de la identidad	20,167,445.58
3.2. Educación para todos	87,654,354.73
3.2.5. Atención al rezago en infraestructura física educativa	87,654,354.73
4. Desarrollo económico y competitividad	5,174,822,070.74
4.1. Economía sostenible	47,632,189.56
4.1.4. Turismo productivo y sostenible	47,632,189.56
4.2. Ordenamiento territorial y obras públicas	5,127,189,881.18
4.2.2. Infraestructura para el desarrollo social	129,934,772.97
4.2.3. Conectividad territorial	233,537,100.29
4.2.4. Infraestructura para el desarrollo económico	115,625,542.95
4.2.5. Infraestructura para una sociedad inclusiva	4,648,092,464.97
5. Biodiversidad y desarrollo sustentable	822,669.31
5.2. Desarrollo sustentable	822,669.31
5.2.2. Desarrollo forestal sustentable	552,841.35
5.2.4. Preservación del patrimonio natural y el derecho a un ambiente sano	269,827.96

INCIDENCIA EN EL ODS

• Incidencia de los indicadores del PED Chiapas 2019-2024 al ODS

Indicador	Jerarquía	Nivel de cumplimiento		Semáforo	
		2022	Sexenal	2022	Sexenal
Población que percibe a los riesgos como un problema importante	Objetivo	-	65.00		
Sujetos educados para el fomento de la prevención y la resiliencia ante los riesgos de desastres	Objetivo	100.00	32.73		
Porcentaje de escuelas en el programa Lunes Preventivo y unidades internas fortalecidas en la gestión de riesgos de desastres	Estrategia	73.70	36.85		
Promedio anual de acciones de ayuda humanitaria	Estrategia	75.00	75.00		
Promedio anual de acciones en prevención para casos de riesgos de desastres	Estrategia	100.00	25.22		
Promedio anual de instrumentos aplicados para incrementar la comprensión del riesgo de desastres	Estrategia	100.00	100.00		
Índice de espacios públicos rescatados	Estrategia	100.00	56.53		
Porcentaje de mecanismos para fomentar el ordenamiento territorial, desarrollo y movilidad urbana	Objetivo	100.00	69.05		
Índice de asentamientos humanos irregulares	Estrategia	100.00	100.00		
Porcentaje con mecanismos resilientes y regulación de uso del suelo	Estrategia	100.00	66.66		
Porcentaje de fortalecimiento de la movilidad de la población usuaria y operadores del servicio público	Estrategia	97.23	70.65		
Porcentaje de mecanismos para fomentar la planeación territorial.	Estrategia	100.00	66.70		
Porcentaje de mecanismos para fomentar la planeación urbana	Estrategia	100.00	100.00		
Porcentaje de metros cuadrados de vialidades en el estado pavimentadas	Estrategia	100.00	76.69		
Porcentaje de piezas de alumbrado público en vialidades en el estado colocadas	Estrategia	100.00	85.46		
Promedio anual de acciones de infraestructura para la prevención y mitigación de riesgos	Estrategia	100.00	100.00		
Porcentaje de programas de ordenamiento ecológico territoriales que consolidan su implementación de decreto	Objetivo	75.00	47.37		
Porcentaje de municipios con un instrumento de política ambiental en materia de ordenamiento ecológico territorial	Estrategia	100.00	74.07		
Porcentaje de proyectos ingresados que cumplen con la normatividad ambiental en materia de ordenamiento ecológico territorial	Estrategia	100.00	100.00		
Porcentaje de reducción de los impactos ambientales generados por actividades antropogénicas	Objetivo	98.57	68.11		
Porcentaje de proyectos o iniciativas de los sectores público, social y privado que cumplen la normatividad en materia de impacto ambiental	Estrategia	76.35	76.35		
Porcentaje de reducción de las emisiones de gases de efecto invernadero	Objetivo	100.00	100.00		

 Aceptable  Moderado  Bajo